














**RESIDUO PELIGROSO**

	2023	2022	2021	2020	2019	
ENVASES PLÁSTICOS CONTAMINADOS	90	150	81	315	70	
ENVASES METÁLICOS CONTAMINADOS	33,33	60	25	80	30	
FILTROS DE ACEITE	65	140	65	100	50	
LATIGUILLOS HIDRÁULICOS	40	100	85	210	230	
SEPIOLITA CONTAMINADA	60	150	60	100	90	
ACEITE USADO	400	400	700	850	1000	
SOLUCIÓN ACUOSA DE LIMPIEZA	1333,16	1966,8	2200	1648	1620	
AEROSOL	13	30	15	30	15	
FLUORESCENTES	0	0	20	0	0	
BATERÍAS DE PLOMO	0	0	0	0	0	
PINTURA EN BOTES	80	120	25	125	100	
TRAPOS CONTAMINADOS	0	30	0	20	15	
LODOS SEPARADORES DE AGUA/SUSTANCIAS ACEITOSAS	7500	0	0	0	0	





**TOTAL RESIDUO PELIGROSO**

<b>TOTAL RESIDUO PELIGROSO</b>	<b>9614,49</b>	<b>3146,8</b>	<b>3276</b>	<b>3478</b>	<b>3220</b>
--------------------------------	----------------	---------------	-------------	-------------	-------------

LÍMITE PP

10000

**RESIDUO NO PELIGROSO**

PILAS	0	10	0	6	0,1	
TÓNER	0	40	5	30	20	
CHATARRA	2016	4210	2400	3110	2770	
PAPEL	6600	6600	7700	6600	9900	

**HISTÓRICO RESIDUO PELIGROSO**